



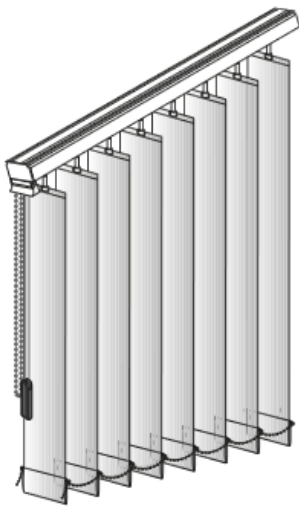


<i>Modello</i>	<i>Nome</i>	<i>Larghezza max</i>	<i>Altezza max</i>	<i>Larghezza bande disponibili</i>	<i>Motorizzazione</i>
	Base con monocomando	600 cm	350 cm	127 mm 89 mm	-
	Base con catenella e corda	698 cm 698 cm 600 cm	350 cm	250 mm 127 mm 89 mm	-
	Base con motore	450 cm	350 cm	127 mm 89 mm	24 V
	Base con motore potenziato	698 cm 698 cm 600 cm	350 cm	250 mm 127 mm 89 mm	12 V



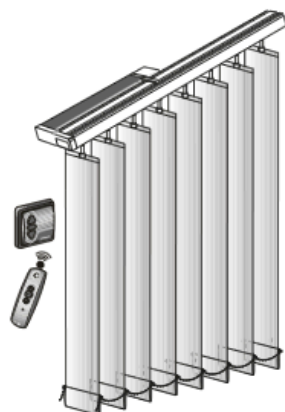
Diagonale con
corda e catenella

in funzione della
pendenza

in funzione della
pendenza

127 mm
89 mm

-



Diagonale con
motore

in funzione della
pendenza

in funzione della
pendenza

127 mm
89 mm

12 V



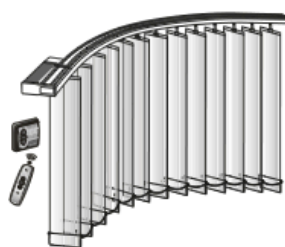
Arco orizzontale
con
catenella e corda

560 cm

350 cm

250 mm
127 mm
89 mm

-



Arco orizzontale
con
motore

560 cm

350 cm

250 mm
127 mm
89 mm

12 V




Arco verticale
con
corda e catenella

560 cm

350 cm

127 mm
89 mm

-




Arco verticale
con
motore

560 cm

350 cm

127 mm
89 mm

12 V



Struttura Tesa
con
corda e catenella

450 cm

300 cm

250 mm
127 mm
89 mm

-



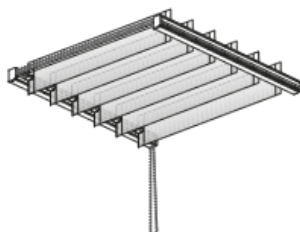
Struttura Tesa
con
motore

450 cm

300 cm

250 mm
127 mm
89 mm

-




per verande
con
corda e catenella

300 cm

in funzione del
peso del tessuto

127 mm
89 mm

-



per verande
con
motore

300 cm

in funzione del
peso del tessuto

127 mm
89 mm

12 V
